












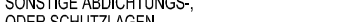




DELTA










MATERIALLEGENDE

- 01 DELTA-GEO-DRAIN CLIP
- 02 DELTA-NOPPENBAHNEN-PROFIL
- 03 DELTA-TERRAXX-PROFIL
- 04 DELTA-MS DÜBEL
- 05 DELTA-MS KNOPF
- 06 DELTA-HAFTNAGEL
- 07 DELTA-TERRAXX-DÜBEL
- 08 DELTA-PT-PROFIL
- 09 :
- 10 DELTA-MS
- 20 DELTA-MS 20
- 30 DELTA-DRAIN
- 40 DELTA-NP-DRAIN
- 50 DELTA-TERRAXX
- 55 DELTA-FLORAXX
- 60 DELTA-GEO-DRAIN Quattro
- 70 DELTA-PT
- 80 DELTA-THENE
- 81 DELTA-THENE-BAND T300
- 82 DELTA-BAND
- 90 DELTA-PROTEKT
- 91 DELTA-PVC-MAUERWERKSSPERRE
- 95 DELTA-MAUERWERKSECKE
- 96 DELTA-MWSP-CLIP
- 97 DELTA-THAN
- 100 DELTA-DRAINAGEVLIES
- 200 KMB (KUNSTSTOFFMODIFIZIERTE BITUMEN-DICKBESCHICHTUNG)
- 300 DA (ALLGEMEIN f. DRUCKSTABILE ABDICHTUNGEN, auch z.B. DICHTUNGSSCHLÄMMEN)







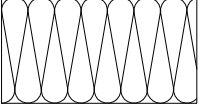

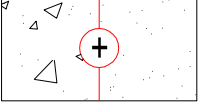

LINIENDARSTELLUNGEN

- 10 DELTA - MS 
- 20 DELTA - MS 20 
- 30 DELTA - DRAIN 
- 40 DELTA - NP- DRAIN 
- 50 DELTA - TERRAXX 
- 55 DELTA - FLORAXX TOP 
- 56 DELTA - FLORAXX 
- 60 DELTA - GEO-DRAIN Quattro 
- 80 DELTA - THENE
 (einschl. Voranstrich) 
- 90 DELTA - PROTEKT 
- 100 DELTA - DRAINAGEVLIES 
- 200 KMB 
- 300 DA 
- SONSTIGE ABDICHTUNGS-, ODER SCHUTZLAGEN 
- MATERIALTRENN- / SCHUTZLAGEN 
- AUSSEN-u. SOCKELANSTRICHE 

SYMBOLDARSTELLUNGEN

- 01 DELTA-GEO-DRAIN CLIP 
- 02 DELTA-NOPPENBAHNEN-PROFIL 
- 03 DELTA-TERRAXX-PROFIL 
- 04 DELTA-MS DÜBEL 
- 05 DELTA-MS KNOPF 
- 06 DELTA-HAFTNAGEL 
- 07 DELTA-TERRAXX-SCHRAUBE 
- 82 DELTA-BAND 
- 96 DELTA-MWSP-CLIP 

FLÄCHENDARSTELLUNGEN

- Mauerwerk 
- Beton bewehrt 
- Beton Fertigteile 
- Beton unbewehrt 
- Mörtel / Putze 
- Holzbauteile 
- Dämmstoffe Faserdämmstoffe 
- Dämmstoffe Hartschäume 
- Füllböden 
- Erdreich 

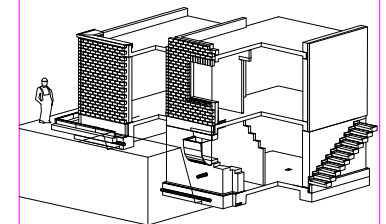
Hinweistexte / Querverweise

Dünnschichtige Bauteile, wie z.B. Trenn- und Schutzlagen, sind in den Materialstärken übermaßstäblich dargestellt.

zu 200, 300:
Für die Detailausführung der Abdichtungsmaßnahmen sind die entsprechenden Vorben der DIN 18195, die Ausführungsrichtlinien und die Verarbeitungshinweise der jeweiligen Hersteller zu Grunde zu legen.

ALLE MASSANGABEN
IN DEN DETAILZEICHNUNGEN:
= [mm]

DELTA



DELTA® - SYSTEME
FÜR GRUNDMAUERSCHUTZ,
DRÄNUNG UND ABDICHTUNG
Zeichnungslegende

Z.Nr.:	Rev.:
LG-03	06
Stand: 20.01.2010	