

DELTA® – FOXX

**...PODDASZE ODPORNE
NA DESZCZ...**

DELTA®

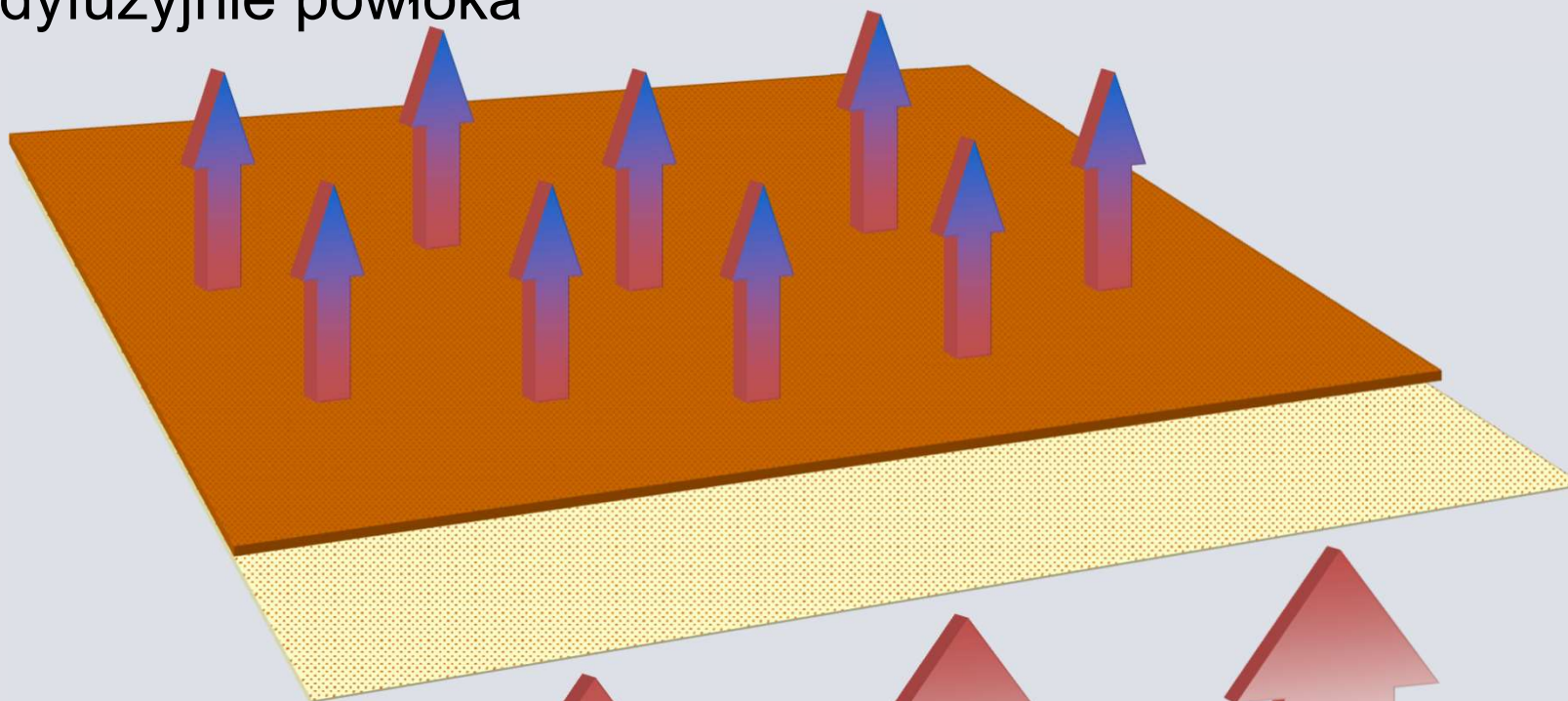
DELTA® – FOXX




DELTA®

Widok 2-warstwowej folii DELTA® – FOXX

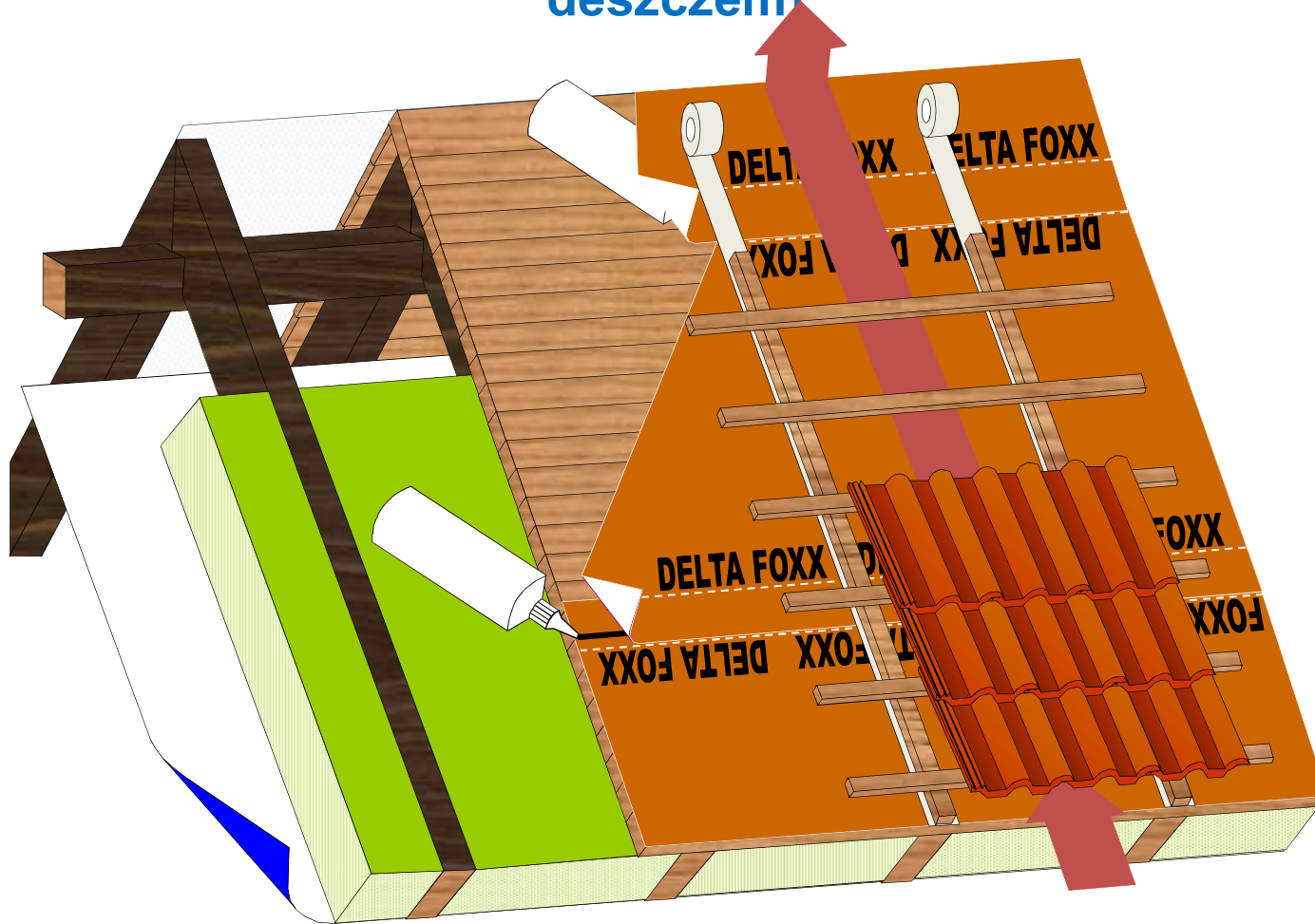
Specjalna, otwarta
dyfuzyjnie powłoka



Włóknina poliestrowa



(DELTA-FOXX System poddasza zabezpieczonego przed deszczem)



DELTA®

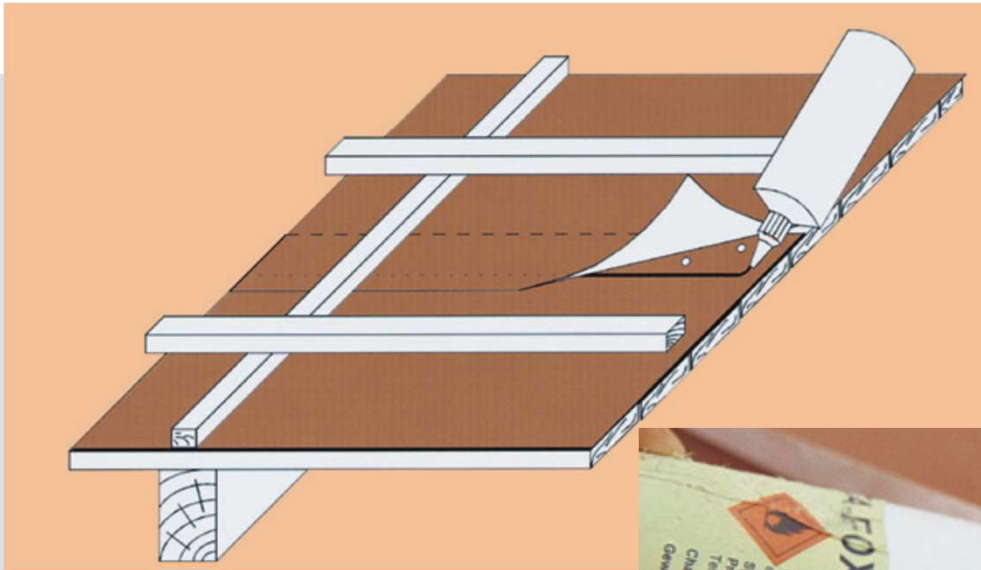
Systemowe komponenty DELTA



Układanie



Klejenie



DELTA-FOXX Pren

- Pewne wodo- i wiatroszczelne klejenie
- Lekka, szybka, i tym samym korzystna kosztowo obróbka
- Do sklejania DELTA-FOXX na zakładach



DELTA-FOXX Pren

- Niewrażliwy nawet przy niekorzystnych warunkach na budowie
- Obszar klejenia przy zakładach
- Wydajny: 1 butla DELTA-FOXX Pren na rolkę DELTA-FOXX



DELTA®

Ściana szczytowa



Układanie kontrłat

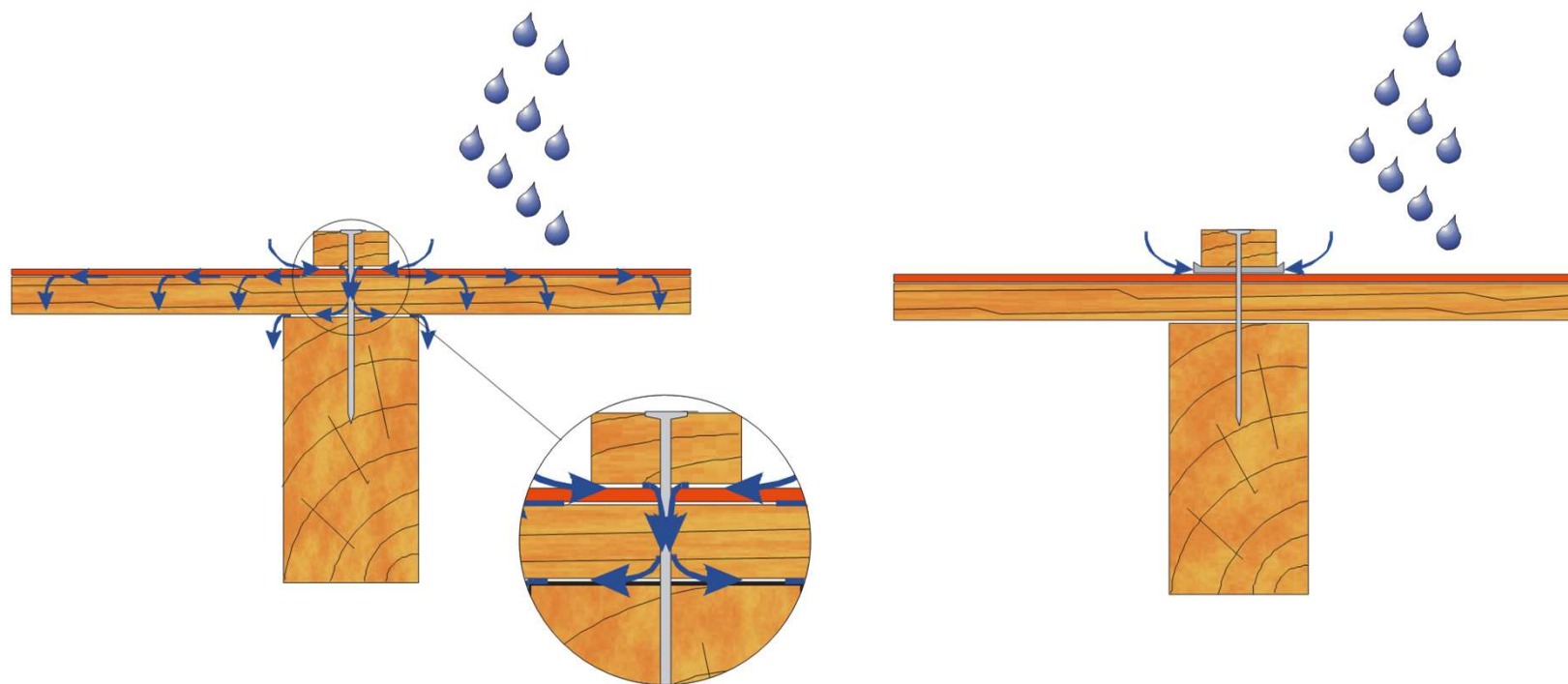


DELTA®

DELTA Taśma uszczelniająca miejsca mocowania



DELTA Taśma uszczelniająca miejsca mocowania



DELTA Taśma uszczelniająca miejsca mocowania

- Impregnowana, zatrzymująca wodę taśma uszczelniająca z poliuretanu
- Jednostronnie klejąca do łatwego układania, bez pracochłonnego pocierania jak np. przy taśmach butylowych
- Zapobiega wnikaniu wilgoci pod kontrłaty

DELTA - Taśma uszczelniająca miejsca mocowania

- Uszczelnia bezpiecznie perforację wskutek mocowania kontrłat i łat nośnych
- Po rozprężeniu wypełnia nierówności szalunku z drewna.
- Kontrłatowanie jest oddzielone od powierzchni, po których spływa woda

DELTA Taśma uszczelniająca miejsca mocowania

- Podnosi bezpieczeństwo przed deszczem przy płasko pochylonych powierzchniach dachowych

DELTA®

Okap



DELTA®

Wywietrznik



DELTA®

Przepusty



DELTA FOXX „poddasze odporne na deszcz“

- Prosto
- Bezpiecznie
- Mocno
- Szybko
- Otwarty dyfuzyjnie
 - $S_d < 0,02m$

